

“SCUOLA FACENDO...” LA DAD DELLA SCUOLA DELL’ INFANZIA D.PRETO IC 18

La Didattica a Distanza nella scuola infanzia Preto è iniziata l’11 marzo 2020 con l’invio alle famiglie della storia “Il pentolino di Antonino”. Il pentolino rappresenta qualsiasi difficoltà, imprevisto che ci complica la vita, ma anche la capacità di rialzarci insieme. È proprio quello che stiamo vivendo tutti noi in questo tempo così complesso.



Attraverso questo semplice messaggio di speranza, come maestre, ci è sembrato importante far sentire fin da subito la nostra vicinanza alle famiglie e comunicare loro che, anche se in forma diversa, la scuola sarebbe comunque continuata.

Da quel momento in poi, infatti, ci siamo attivate per proporre ai nostri bambini delle attività che fossero il più possibile in continuità con ciò che avevamo fatto fino alla chiusura della scuola per l'emergenza sanitaria.

E quindi stanno proseguendo con entusiasmo tutti Progetti:


- **Progetto Terra:** i bambini, rincontrando nelle loro case gli amici Giacomino, nonno Franco le verdure e gli animaletti, fanno tanti esperimenti e scoperte interessanti sulla terra, gli alberi, i fiori. Attraverso poi i vari tutorial a tema primavera, realizzati e spiegati dalle maestre, riscoprono le loro capacità creative e manipolative nell'utilizzare colori, pasta pane, carta, colla, forbici...
- **Progetto Biblioteca:** i bambini hanno sempre voglia di ascoltare storie, soprattutto se lette dalle loro maestre, e le storie li “aiutano ad affrontare meglio la realtà”.
- **Progetto Feste:** le maestre non sono presenti, ma, con il prezioso aiuto di mamma e papà, i bambini possono realizzare dei bellissimi e originali lavoretti (festa del papà, della mamma, Pasqua, giornata mondiale della Terra) e imparare belle poesie.
- **Progetto Attività Motoria:** i bambini hanno bisogno di muoversi, lo possono fare anche stando a casa attraverso i nostri tutorial e ascoltando e ballando le nostre canzoncine.
- **Progetto favole di Esopo:** i bambini medi rivedono con gioia il “loro libro” e ascoltano, attraverso le voci delle maestre, le avventure di animali molto allegri e simpatici e si cimentano nel disegnarli.
- **Progetto Continuità:** i bambini grandi pensano già con trepidazione e gioia all'anno prossimo e alla scuola primaria che li aspetta.
- **Progetto “Il mio mondo dei numeri”:** i bambini scoprono i numeri attraverso delle storie, dei giochi, delle filastrocche e delle canzoncine.

Proponiamo delle canzoni danzate che balleremo insieme al nostro ritorno a scuola: “La bella lavanderina”, “Se sei felice “.



“Il bambino canta ancora prima di ballare, balla ancora prima di camminare. La musica è nei nostri cuori fin dall’inizio” (Pam. Brown)

Partecipiamo all’iniziativa” degli arcobaleni “come segno di ottimismo e di speranza.



PROGETTO TERRA: SOTTO SOPRA.... UN MONDO TUTTO DA SCOPRIRE

Il nostro progetto inizia a scuola a Gennaio con l'arrivo del personaggio Zolla Scura, che ci porta dei sacchetti con vari tipi di terra e una lettera dove ci invita a scoprire questo elemento.



Manipoliamo e setacciamo la terra per scoprire :colore, consistenza, odore. Costruiamo: vulcani, torri.....Manipoliamo la terra con l'acqua e....





Con la lente d'ingrandimento scopriamo gli elementi all'interno della terra .



Usciamo in giardino e scopriamo chi vive nella terra : gli alberi gli animalletti.




Partecipiamo ai laboratori del sapone e dell'argilla.




Arriva il teatro a scuola con Giacomino e i suoi amici dell'orto.

Il nostro progetto continua con la didattica a distanza con l'invio ai bambini del video teatrale "Le meraviglie dell'orto".



Scopriamo le caratteristiche degli animali che vivono nella terra e li coloriamo.



Sono la chiocciola Lina, sono timida, striscio lentamente con la mia casetta. Sul capo ho due antenne che portano gli occhi.

Sono la talpa Bice, ho una pelliccia vellutata e nera, ho delle zampe con delle grandi unghie per scavare delle gallerie sottoterra.

Sono il vermetto Luigino, ho un corpo molle allungato, respiro attraverso la superficie del mio corpo. Sono molto importante per la terra, lo scavo in profondità, lo ingerisco e poi lo elimino preparando un terreno fertile per le erbe.



Ci divertiamo a giocare al karaoke con la canzone "Ci vuole un fiore" e poi disegniamo o realizziamo con il materiale che abbiamo a casa il fiorellino.



Seguendo passo a passo i tutorial realizziamo l'ape e la farfalla che volano sopra i fiori.



Poesia : "La Farfalla"

Una bella farfallina
si è svegliata stamattina
vola di qua vola di là
e nessun la fermerà.
Vola, vola ore e ore poi si posa su un bel
fiore.




Facciamo la pasta di sale , realizziamo gli animaletti e le cose che troviamo nella terra e poi le dipingiamo.




Festeggiamo il 50 anniversario del pianeta Terra, ci impegniamo a tenerlo in salute rendendolo sempre più pulito e profumato, perché la Terra è nelle nostre mani.



Leggiamo il libro gli alberi e li disegnamo nelle quattro stagioni.



Cantiamo "L'albero vive."




Colui che canta passa dalla gioia alla melodia, colui che ascolta, dalla melodia alla gioia.

(Tagore)

Osserviamo delle immagini sulla forma della chioma degli alberi e ne realizziamo uno a piacere.



Racconto "L' albero vanitoso".



Poesia : "Gli alberi"

Gli alberi lo sai tu?
han braccia che vanno in giù
e con dolce movimento
si dondolano al vento.

I pioppi han braccia in su,
rivolte al cielo blu,
e con dolce movimento
si dondolano al vento.

I cedri son speciali,
han braccia orizzontali
e con dolce movimento
si dondolano al vento.


Vediamo un tutorial con varie immagini di alberi , dove scopriamo varie caratteristiche di questi nostri grandi amici. Diamo spazio all'immaginazione e alla creatività dei bambini. Dopo averli osservati li riproducono graficamente liberando la fantasia.



Giochiamo al gioco "Le scatoline " seguendo il video... dalle scatoline magiche escono ..gli animaletti e gli elementi della terra.




Raccontiamo "La vita segreta dell'orto" e poi balliamo le azioni che si compiono per preparare l'orto.



PROGETTO FESTE

Per la festa del papà realizziamo un biglietto e facendoci aiutare dalla mamma scriviamo:”
Caro papà dopo la tempesta in cielo spunterà un meraviglioso arcobaleno che io dono a te
nel giorno della tua festa. Tanti baci dal tuo”



Per Pasqua realizziamo a scelta un centro tavola pasquale .



POESIA DI PASQUA

Auguri in gran quantità
alla mamma e al papà.
Auguri allegri e felici a tutti i miei amici
Auguri pieni di sorprese da qui alla fine del mese.

Per la festa della mamma realizziamo un bel fiore con una poesia .



PROGETTO BIBLIOTECA


Vivere una piccola biblioteca con video letture permette ai bambini di conoscere più da vicino il mondo dei libri attraverso favole, racconti, poesie, filastrocche. Entriamo in questo magico mondo con la filastrocca....




Girandola dei libri

Giro, giro, girotondo
dentro ai libri di tutto il mondo.
Giro tondo ,tocca e tocca
storie e fiabe, goccia a goccia
piove, piove, a casa mia
una cascata di fantasia.
Ogni bimbo cerca e trova
ogni giorno una storia nuova.

STORIE DI AMICIZIA



E' nato un piccolo vitellino nella fattoria e tutti gli animali lo festeggiano felici, tutti tranne quel brontolone del galletto Maciste , ma passato il temporale nascerà davvero una grande amicizia.




STORIE DI AVVENTURA DIVERTENTI



Una famiglia parte alla ricerca dell'orso e dopo infinite peripezie chi cerca l'orso lo trova per davvero..... che ne dite siete pronti per questa avventura!




STORIE PER CRESCERE



Topo Tip fa i capricci come i bambini quando vanno a spasso con la mamma . La mamma di Topo Tip è bravissima e lui torna ad essere un topolino obbediente ed ordinato




L'orsetto Bo è ancora piccolino , vuole tanto bene alla sua mamma e anche se è così piccolo sa essere molto coraggioso.



STORIE DI EMOZIONI



Il piccolo gufo è felice quando può stare stretto stretto alla mamma e sussurrarle nell'orecchio : "Mamma quanto ti voglio bene."



L'orsa Betty e l'orso Gigi aspettano un cucciolo . L'orso Gigi si chiede se sarà un bravo papà. La mamma orsa lo rassicura dicendogli : " Tu sarai un super papà!"

FAVOLE DI ESOPO



Questa favola di amicizia ci mostra come in certe situazioni anche chi è piccolo (il topolino) può essere d'aiuto ad un grande (il leone).



La favola ci insegna che è meglio una vita semplice, modesta che una vita più ricca e brillante ma piena di problemi e difficoltà.



La favola ci insegna che se rispettiamo la natura saremo premiati.





La favola ci comunica che tutti gli alberi alti, bassi, verdi e spinosi sono importanti utili.



PROGETTO CONTINUITA'

Riprendiamo il nostro progetto iniziato a scuola , entriamo nel mondo magico di Peter Pan con la canzone " Volerò"...e coloriamo gli ultimi personaggi della storia.



Scopriamo le lettere dell'alfabeto.

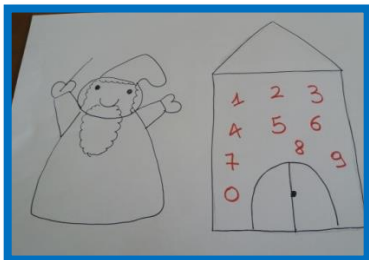


PROGETTO "IL MIO MONDO DEI NUMERI"

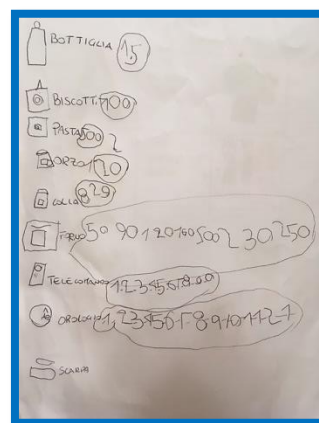
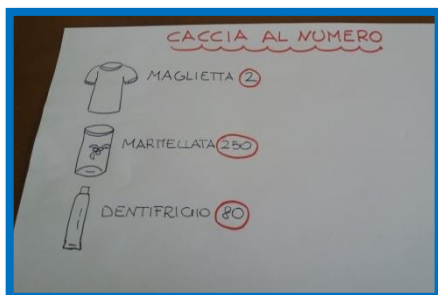
Iniziamo questo percorso con la visione del teatro di burattini "Il mago dei numeri" e poi giochiamo con il nostro corpo ad imitarli.




Disegniamo il mago e la sua casetta e scriviamo i numeri.




Giochiamo alla caccia al numero nelle stanze della nostra casa.



Costruiamo il gioco dell'oca e ci giochiamo



Ci divertiamo a modellare i numeri.



BAMBINO

*Bambino, se trovi l'aquilone della tua fantasia
legalo con l'intelligenza del cuore.
Vedrai sorgere giardini incantati
e tua madre diventerà una pianta
che ti coprirà con le sue foglie.
Fa delle tue mani due bianche colombe
che portino la pace ovunque
e l'ordine delle cose.
Ma prima di imparare a scrivere
guardati nell'acqua del sentimento.*

(Alda Merini)

Grazie di cuore a voi bambini e
alle vostre famiglie, per aver
condiviso con noi questo
percorso.